

令和6年度 第5次泉大津市総合計画策定等に
関する市民アンケート調査
集 計 表

令和6年度 第5次泉大津市総合計画策定等に関する市民アンケート調査 集計結果(確定値)

1:調査の概要

(1)調査目的

第5次泉大津市総合計画(前期基本計画(令和7(2025)年度～令和11(2029)年度)において設定を行う成果指標の現状値を把握し、計画策定の基礎資料とするため。

(2)実施概要

調査期間:令和6年4月16日～令和6年5月10日

調査対象:泉大津市に住む16歳以上の市民2,000人を無作為抽出

調査方法:郵送による配布、郵送またはWEB上での回収

(3)回収状況

配布数 : 2,000票

不着数 : 10票

有効配布数: 1,990票

有効回答数: 703票(無効0票)

回収率 : 35.2%

2:調査結果

泉大津市の住みやすさについて

問1総合的にみて、泉大津市は住みよいところだと感じますか？<1つに○印>

カテゴリ	件数	割合
全体	703	100.0
大変住みやすい	150	21.3
どちらかといえば住みやすい	419	59.6
どちらともいえない	106	15.1
どちらかといえば住みにくい	10	1.4
住みにくい	5	0.7
大変住みやすい+どちらかといえば住みやすい	569	80.9
無回答	13	1.8

問2これからも泉大津市に住み続けたいと思いますか？<最も近い番号1つに○印>

カテゴリ	件数	割合
全体	703	100.0
いつまでも住み続けたい	291	41.4
当分住み続けたい	315	44.8
できれば他市町村へ移転したい	56	8.0
すぐにも他市町村へ移転したい	5	0.7
いつまでも住み続けたい+当分住み続けたい	606	86.2
無回答	36	5.1

住み続けたいと思う理由は何ですか？<○印は3つまで>

カテゴリ	件数	割合
全体	606	100.0
緑が多い	50	8.3
医療・福祉サービスが充実している	56	9.2
子育てがしやすい	31	5.1
買い物や外食が便利	302	49.8
道路や下水道等が整備されている	51	8.4
交通の便が良い	281	46.4
公共施設が充実している	30	5.0
子どもの教育環境が良い	8	1.3
災害が少ない	163	26.9
犯罪が少ない	72	11.9
地域での人間関係が良い	62	10.2
学校や仕事、家族の都合	88	14.5
住みなれていて愛着がある	291	48.0
その他	27	4.5
無回答	4	0.7

住み続けたくないと思う理由は何ですか？〈○印は3つまで〉

カテゴリ	件数	割合
全体	61	100.0
緑が少ない	6	9.8
医療・福祉サービスが充実していない	15	24.6
子育てがしにくい	7	11.5
買い物や外食が不便	7	11.5
道路や下水道等が整備されていない	10	16.4
交通の便が良くない	13	21.3
公共施設が充実していない	17	27.9
子どもの教育環境が良くない	10	16.4
災害が多い	0	0.0
犯罪が多い	1	1.6
地域での人間関係が良くない	9	14.8
学校や仕事、家族の都合	12	19.7
愛着がない	13	21.3
その他	16	26.2
無回答	1	1.6

市の取組やトラブルがあった際の相談先について

問3以下の相談先や取組を知っていますか？

(1) 児童虐待の通告先を知っていますか？

カテゴリ	件数	割合
全体	703	100.0
はい	327	46.5
いいえ	344	48.9
無回答	32	4.6

(2) 消費者トラブルに関する相談窓口があることを知っていますか？

カテゴリ	件数	割合
全体	703	100.0
はい	392	55.8
いいえ	293	41.7
無回答	18	2.6

(3) 泉大津市が取り組んでいる新しい取組を1つでも知っていますか？

カテゴリ	件数	割合
全体	703	100.0
はい	215	30.6
いいえ	452	64.3
無回答	36	5.1

(4) 新しい取組によって、多様な選択肢が増えていると思いますか？

カテゴリ	件数	割合
全体	215	100.0
そう思う	58	27.0
どちらかと言えばそう思う	122	56.7
どちらかと言えばそう思わない	24	11.2
そう思わない	9	4.2
そう思う+どちらかと言えばそう思う	180	83.7
無回答	2	0.9

皆さんの日常生活について

問4日常生活の現状についてお聞かせください。

(1) 1ヶ月に1度以上、文化芸術活動に参加していますか？

カテゴリ	件数	割合
全体	703	100.0
はい	88	12.5
いいえ	584	83.1
無回答	31	4.4

(2)週に1日以上、運動やスポーツをしていますか？

カテゴリ	件数	割合
全 体	703	100.0
はい	290	41.3
いいえ	389	55.3
無回答	24	3.4

(3)泉大津市内で働いていますか。

カテゴリ	件数	割合
全 体	703	100.0
はい	139	19.8
いいえ	522	74.3
無回答	42	6.0

(3)で「はい」と答えた方のみ

(4)お勤めの職場の労働環境が整っていると思いますか？

カテゴリ	件数	割合
全 体	139	100.0
そう思う	29	20.9
どちらかと言えばそう思う	66	47.5
どちらかと言えばそう思わない	26	18.7
そう思わない	17	12.2
そう思う+どちらかと言えばそう思う	95	68.4
無回答	1	0.7

(5)自分とは違う価値観・慣習・文化の多様性を理解しようと心がけていますか？

カテゴリ	件数	割合
全 体	703	100.0
あてはまる	149	21.2
どちらかといえばあてはまる	367	52.2
どちらかといえばあてはまらない	116	16.5
あてはまらない	37	5.3
あてはまる+どちらかといえばあてはまる	516	73.4
無回答	34	4.8

(6)健康に関心があり、健康活動に取り組んでいますか？

カテゴリ	件数	割合
全 体	703	100.0
あてはまる	162	23.0
どちらかといえばあてはまる	311	44.2
どちらかといえばあてはまらない	166	23.6
あてはまらない	43	6.1
あてはまる+どちらかといえばあてはまる	473	67.2
無回答	21	3.0

(7)健康を意識した食事を心がけていますか？

カテゴリ	件数	割合
全 体	703	100.0
あてはまる	179	25.5
どちらかといえばあてはまる	336	47.8
どちらかといえばあてはまらない	149	21.2
あてはまらない	25	3.6
あてはまる+どちらかといえばあてはまる	515	73.3
無回答	14	2.0

(8)災害に備えていますか？

カテゴリ	件数	割合
全 体	703	100.0
あてはまる	77	11.0
どちらかといえばあてはまる	258	36.7
どちらかといえばあてはまらない	244	34.7
あてはまらない	104	14.8
あてはまる+どちらかといえばあてはまる	335	47.7
無回答	20	2.8

(9) 犯罪にあわないために防犯対策をしていますか？

カテゴリ	件数	割合
全体	703	100.0
あてはまる	92	13.1
どちらかといえばあてはまる	274	39.0
どちらかといえばあてはまらない	230	32.7
あてはまらない	88	12.5
あてはまる+どちらかといえばあてはまる	366	52.1
無回答	19	2.7

(10) 市内の移動を徒歩や自転車で行っていますか？

カテゴリ	件数	割合
全体	703	100.0
あてはまる	342	48.6
どちらかといえばあてはまる	176	25.0
どちらかといえばあてはまらない	86	12.2
あてはまらない	83	11.8
あてはまる+どちらかといえばあてはまる	518	73.6
無回答	16	2.3

泉大津市のまちの現状について

問5 最近のまちの現状について、どのように感じますか？ 実感をお聞かせください。

(1) 地域活動やボランティア活動への参加者が増えたと思いますか？

カテゴリ	件数	割合
全体	703	100.0
そう思う	33	4.7
どちらかと言えばそう思う	216	30.7
どちらかと言えばそう思わない	291	41.4
そう思わない	135	19.2
そう思う+どちらかと言えばそう思う	249	35.4
無回答	28	4.0

(2) 市政に市民の意見を取り入れる機会が増えたと思いますか？

カテゴリ	件数	割合
全体	703	100.0
そう思う	48	6.8
どちらかと言えばそう思う	267	38.0
どちらかと言えばそう思わない	251	35.7
そう思わない	119	16.9
そう思う+どちらかと言えばそう思う	315	44.8
無回答	18	2.6

(3) 地域の中で人の繋がりが増えたと思いますか？

カテゴリ	件数	割合
全体	703	100.0
そう思う	27	3.8
どちらかと言えばそう思う	212	30.2
どちらかと言えばそう思わない	307	43.7
そう思わない	139	19.8
そう思う+どちらかと言えばそう思う	239	34.0
無回答	18	2.6

(4) 差別や偏見がなく、お互いの人権が尊重されているまちだと思いますか？

カテゴリ	件数	割合
全体	703	100.0
そう思う	42	6.0
どちらかと言えばそう思う	371	52.8
どちらかと言えばそう思わない	208	29.6
そう思わない	65	9.2
そう思う+どちらかと言えばそう思う	413	58.8
無回答	17	2.4

(5) 平和が尊重される社会環境づくりが進められているまちだと思いますか？

カテゴリ	件数	割合
全体	703	100.0
そう思う	57	8.1
どちらかと言えばそう思う	352	50.1
どちらかと言えばそう思わない	216	30.7
そう思わない	55	7.8
そう思う+どちらかと言えばそう思う	409	58.2
無回答	23	3.3

(6) 市内で学ぶ機会が充実していると思いますか？

カテゴリ	件数	割合
全体	703	100.0
そう思う	49	7.0
どちらかと言えばそう思う	248	35.3
どちらかと言えばそう思わない	300	42.7
そう思わない	85	12.1
そう思う+どちらかと言えばそう思う	297	42.3
無回答	21	3.0

(7) 本を読む機会が増えたと思いますか？

カテゴリ	件数	割合
全体	703	100.0
そう思う	79	11.2
どちらかと言えばそう思う	206	29.3
どちらかと言えばそう思わない	279	39.7
そう思わない	122	17.4
そう思う+どちらかと言えばそう思う	285	40.5
無回答	17	2.4

(8) 教育が充実していると思いますか？

カテゴリ	件数	割合
全体	703	100.0
そう思う	27	3.8
どちらかと言えばそう思う	289	41.1
どちらかと言えばそう思わない	281	40.0
そう思わない	69	9.8
そう思う+どちらかと言えばそう思う	316	44.9
無回答	37	5.3

(9) 子ども・若者に活気があると思いますか？

カテゴリ	件数	割合
全体	703	100.0
そう思う	38	5.4
どちらかと言えばそう思う	289	41.1
どちらかと言えばそう思わない	271	38.5
そう思わない	77	11.0
そう思う+どちらかと言えばそう思う	327	46.5
無回答	28	4.0

(10) 子どもを産み育てやすいまちだと思いますか？

カテゴリ	件数	割合
全体	703	100.0
そう思う	65	9.2
どちらかと言えばそう思う	344	48.9
どちらかと言えばそう思わない	207	29.4
そう思わない	59	8.4
そう思う+どちらかと言えばそう思う	409	58.1
無回答	28	4.0

(11) 高齢者が安心して自分らしく暮らせるまちだと思いますか？

カテゴリ	件数	割合
全体	703	100.0
そう思う	57	8.1
どちらかと言えばそう思う	331	47.1
どちらかと言えばそう思わない	229	32.6
そう思わない	69	9.8
そう思う+どちらかと言えばそう思う	388	55.2
無回答	17	2.4

(12) 障がいのある人が安心して自分らしく暮らせるまちだと思いますか？

カテゴリ	件数	割合
全体	703	100.0
そう思う	39	5.5
どちらかと言えばそう思う	278	39.5
どちらかと言えばそう思わない	289	41.1
そう思わない	70	10.0
そう思う+どちらかと言えばそう思う	317	45.0
無回答	27	3.8

(13) 医療の体制が充実していると思いますか？

カテゴリ	件数	割合
全体	703	100.0
そう思う	69	9.8
どちらかと言えばそう思う	303	43.1
どちらかと言えばそう思わない	227	32.3
そう思わない	90	12.8
そう思う+どちらかと言えばそう思う	372	52.9
無回答	14	2.0

(14) 市の災害対策が充実していると思いますか？

カテゴリ	件数	割合
全体	703	100.0
そう思う	36	5.1
どちらかと言えばそう思う	274	39.0
どちらかと言えばそう思わない	296	42.1
そう思わない	68	9.7
そう思う+どちらかと言えばそう思う	310	44.1
無回答	29	4.1

(15) 便利で暮らしやすいまちだと思いますか？

カテゴリ	件数	割合
全体	703	100.0
そう思う	190	27.0
どちらかと言えばそう思う	383	54.5
どちらかと言えばそう思わない	97	13.8
そう思わない	22	3.1
そう思う+どちらかと言えばそう思う	573	81.5
無回答	11	1.6

(16) 快適に利用できる公園があると思いますか？

カテゴリ	件数	割合
全体	703	100.0
そう思う	120	17.1
どちらかと言えばそう思う	288	41.0
どちらかと言えばそう思わない	213	30.3
そう思わない	67	9.5
そう思う+どちらかと言えばそう思う	408	58.1
無回答	15	2.1

(17) 地球温暖化対策に取り組んでいるまちだと思いますか？

カテゴリ	件数	割合
全体	703	100.0
そう思う	19	2.7
どちらかと言えばそう思う	183	26.0
どちらかと言えばそう思わない	383	54.5
そう思わない	91	12.9
そう思う+どちらかと言えばそう思う	202	28.7
無回答	27	3.8

(18) まちのきれいさや騒音の少なさなど、環境が整っていると思いますか？

カテゴリ	件数	割合
全体	703	100.0
そう思う	51	7.3
どちらかと言えばそう思う	309	44.0
どちらかと言えばそう思わない	230	32.7
そう思わない	94	13.4
そう思う+どちらかと言えばそう思う	360	51.3
無回答	19	2.7

(19) 市内の道路は安全で快適に通行できると思いますか？

カテゴリ	件数	割合
全体	703	100.0
そう思う	75	10.7
どちらかと言えばそう思う	297	42.2
どちらかと言えばそう思わない	228	32.4
そう思わない	88	12.5
そう思う+どちらかと言えばそう思う	372	52.9
無回答	15	2.1

(20) 港湾エリアに賑わいがあると思いますか？

カテゴリ	件数	割合
全体	703	100.0
そう思う	67	9.5
どちらかと言えばそう思う	267	38.0
どちらかと言えばそう思わない	261	37.1
そう思わない	80	11.4
そう思う+どちらかと言えばそう思う	334	47.5
無回答	28	4.0

(21) 駅の周辺に活気があると思いますか？

カテゴリ	件数	割合
全体	703	100.0
そう思う	70	10.0
どちらかと言えばそう思う	270	38.4
どちらかと言えばそう思わない	273	38.8
そう思わない	78	11.1
そう思う+どちらかと言えばそう思う	340	48.4
無回答	12	1.7

(22) 行政手続きがデジタル化されていると思いますか？

カテゴリ	件数	割合
全体	703	100.0
そう思う	52	7.4
どちらかと言えばそう思う	336	47.8
どちらかと言えばそう思わない	239	34.0
そう思わない	40	5.7
そう思う+どちらかと言えばそう思う	388	55.2
無回答	36	5.1

(23) 社会環境の変化や市民ニーズに的確に対応した行政運営が行われていると思いますか？

カテゴリ	件数	割合
全体	703	100.0
そう思う	30	4.3
どちらかと言えばそう思う	263	37.4
どちらかと言えばそう思わない	303	43.1
そう思わない	68	9.7
そう思う+どちらかと言えばそう思う	293	41.7
無回答	39	5.5

(24) 公共施設を利用しやすいと思いますか？

カテゴリ	件数	割合
全体	703	100.0
そう思う	88	12.5
どちらかと言えばそう思う	278	39.5
どちらかと言えばそう思わない	246	35.0
そう思わない	71	10.1
そう思う+どちらかと言えばそう思う	366	52.0
無回答	20	2.8

ご自身について

ライフステージやライフスタイルの違いによる傾向を分析するため、お聞きいたします。

(1) 性別

カテゴリ	件数	割合
全体	703	100.0
男性	245	34.9
女性	423	60.2
その他	4	0.6
無回答	31	4.4

(2) ご年齢

カテゴリ	件数	割合
全体	703	100.0
16歳～19歳	9	1.3
20歳～29歳	52	7.4
30歳～39歳	85	12.1
40歳～49歳	94	13.4
50歳～59歳	119	16.9
60歳～64歳	62	8.8
65歳～69歳	66	9.4
70歳～74歳	71	10.1
75歳以上	128	18.2
無回答	17	2.4

(3) お住まいの地区

カテゴリ	件数	割合
全体	703	100.0
戎小学校	78	11.1
旭小学校	88	12.5
穴師小学校	79	11.2
上條小学校	89	12.7
浜小学校	61	8.7
条東小学校	50	7.1
条南小学校	87	12.4
楠小学校	59	8.4
無回答	112	15.9

(4) ご職業

カテゴリ	件数	割合
全体	703	100.0
会社員(公務員含む)	228	32.4
会社役員・団体役員	17	2.4
自営業(農漁業等従事者、家族従業者含む)	41	5.8
学生	9	1.3
パート・アルバイト	140	19.9
家事従事者	59	8.4
無職	179	25.5
その他	12	1.7
無回答	18	2.6

(5) 通勤・通学先

カテゴリ	件数	割合
全 体	465	100.0
泉大津市内	139	29.9
泉大津市外の大阪府内市町村	278	59.8
大阪府外	11	2.4
無回答	37	8.0

(6) ご家族について※一緒に住んでいる人を全員、選択してください。＜複数回答可＞

カテゴリ	件数	割合
全体	703	100.0
配偶者・パートナー・友人	370	52.6
子ども	213	30.3
親(配偶者の親等を含む)	82	11.7
孫	13	1.8
その他の親族・家族(祖父母、きょうだい、いとこ等)	37	5.3
ひとり暮らし	174	24.8
無回答	23	3.3

(7) 泉大津市での通算居住歴

カテゴリ	件数	割合
全 体	703	100.0
3年未満	58	8.3
3年以上5年未満	34	4.8
5年以上10年未満	41	5.8
10年以上20年未満	83	11.8
20年以上30年未満	105	14.9
30年以上	368	52.3
無回答	14	2.0

(8) 泉大津市に住むようになったきっかけ

カテゴリ	件数	割合
全体	703	100.0
生まれたときから住んでいる	220	31.3
就職、就学、転勤、転職のため	89	12.7
結婚のため	174	24.8
親や子どもと同居・近居するため	44	6.3
住宅を住み替えるため	131	18.6
その他	25	3.6
無回答	20	2.8

<第5次泉大津市総合計画策定等に関する市民アンケート調査>

泉大津市全般に関する市民の意識調査

【ご記入にあたってのお願い】

- 1 ご本人様（封筒の宛名となっている方）がお答えください。
- 2 この用紙に直接ご記入いただく **郵送** で回答する方法と、**WEB** で回答する方法があります。
いずれも質問内容は同じです。どちらか1つの方法をお選びください。

郵送 で回答される場合



- 黒のボールペンや鉛筆などで、回答欄の選択肢に○印をつけてください。
なお、設問によっては記述式の項目もあります。
- 同封の返信用封筒（切手は不要です）に入れて、郵便ポストへ投函ください。

または

WEB で回答される場合



- 二次元コードか、URL から回答ページへお入りください。
<https://forms.gle/9vmZngi2bwtRYaDT9>
- お答えいただく際は、下記の**回答用番号**を入力ください。



回答用番号

回答用番号は郵送回答との重複回答を確認するために使用します。
個人を特定できるものではありませんのでご安心ください。

- 3 目が不自由などの理由で筆記が困難な場合や、ご質問がございましたら、別紙お問合せ先へご連絡ください。
- 4 調査の結果は全て統計的に処理し、目的以外に利用することはなく、個人に関わる情報が公表されることは一切
ございません。
- 5 回答期限は、**5月10日（金）消印有効**（郵送・WEB 共通）です。ご協力をお願いいたします。

泉大津市の住みやすさについて

問1 総合的にみて、泉大津市は住みよいところだと感じますか？ <1つに○印>

- 1 大変住みやすい
- 2 どちらかといえば住みやすい
- 3 どちらともいえない
- 4 どちらかといえば住みにくい
- 5 住みにくい

問2 これからも泉大津市に住み続けたいと思いますか？ <最も近い番号1つに○印>

- 1 いつまでも住み続けたい
- 2 当分住み続けたい

- 3 できれば他市町村へ移転したい
- 4 すぐにでも他市町村へ移転したい

「1」または「2」と回答した方はこちら

「3」または「4」と回答した方はこちら

住み続けたいと思う理由は何ですか？
<○印は3つまで>

1. 緑が多い
2. 医療・福祉サービスが充実している
3. 子育てがしやすい
4. 買い物や外食が便利
5. 道路や下水道等が整備されている
6. 交通の便が良い
7. 公共施設が充実している
8. 子どもの教育環境が良い
9. 災害が少ない
10. 犯罪が少ない
11. 地域での人間関係が良い
12. 学校や仕事、家族の都合
13. 住みなれていて愛着がある
14. その他（具体的に ）

住み続けたくないと思う理由は何ですか？
<○印は3つまで>

1. 緑が少ない
2. 医療・福祉サービスが充実していない
3. 子育てがしにくい
4. 買い物や外食が不便
5. 道路や下水道等が整備されていない
6. 交通の便が悪くない
7. 公共施設が充実していない
8. 子どもの教育環境が悪くない
9. 災害が多い
10. 犯罪が多い
11. 地域での人間関係が悪くない
12. 学校や仕事、家族の都合
13. 愛着がない
14. その他（具体的に ）

市の取組やトラブルがあった際の相談先について

問3 以下の相談先や取組を知っていますか？ <1つに○印>

(1)	児童虐待の通告先を知っていますか？ (子ども家庭センター(児童相談所)、市役所等)	はい	いいえ
(2)	消費者トラブルに関する相談窓口があることを知っていますか？ (消費生活センター等) (※消費者トラブル例：特殊詐欺や悪徳商法など)	はい	いいえ
(3)	泉大津市が取り組んでいる新しい取組を1つでも知っていますか？ ※新しい取組例：マタニティ応援プロジェクト(妊婦の健康づくりの取組) キッズフリマ(金融リテラシー向上の取組) オイテル(生理用ナプキン無償提供の取組)	はい	いいえ

● (3) で「はい」と回答した方のみ、お答えください。



(4) 新しい取組によって、多様な選択肢が増えていると思いますか？

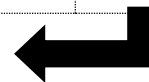
- | | |
|-------------------|-----------------|
| 1. そう思う | 2. どちらかと言えばそう思う |
| 3. どちらかと言えばそう思わない | 4. そう思わない |

皆さんの日常生活について

問4 日常生活の現状についてお聞かせください。 <最も近い番号1つに○印>

(1)	1ヶ月に1度以上、文化芸術活動に参加していますか？ (例：書道、絵画、ピアノ、舞踊、コンサート・音楽鑑賞など)	はい	いいえ
(2)	週に1日以上、運動やスポーツをしていますか？	はい	いいえ
(3)	泉大津市内で働いていますか。	はい	いいえ

● (3) で「はい」と回答した方のみ、お答えください。



(4) お勤めの職場の労働環境が整っていると思いますか？

- | | |
|-------------------|-----------------|
| 1. そう思う | 2. どちらかと言えばそう思う |
| 3. どちらかと言えばそう思わない | 4. そう思わない |

		あてはまる おしはまる	おしはまる あてはまる	あてはまる おしはまる	あてはまる おしはまる
問4	(続き) 日常生活の現状についてお聞かせください。 ＜最も近い番号1つに○印＞				
(5)	自分とは違う価値観・慣習・文化の多様性を理解しようと心がけていますか？	4	3	2	1
(6)	健康に関心があり、健康活動に取り組んでいますか？	4	3	2	1
(7)	健康を意識した食事を心がけていますか？	4	3	2	1
(8)	災害に備えていますか？ (例：食料・生活必需品の備蓄、避難訓練への参加など)	4	3	2	1
(9)	犯罪にあわないために防犯対策をしていますか？ (例：自転車前かごへのひたつき防止カバー取付、防犯カメラの設置など)	4	3	2	1
(10)	市内の移動を徒歩や自転車で行っていますか？	4	3	2	1

泉大津市のまちの現状について

		そう思う	どちらかといえば そう思う	どちらかといえば そう思わない	そう思わない
問5	最近のまちの現状について、どのように感じますか？ 実感をお聞かせください。＜最も近い番号1つに○印＞				
(1)	地域活動やボランティア活動への参加者が増えたと思いますか？	4	3	2	1
(2)	市政に市民の意見を取り入れる機会が増えたと思いますか？ (例：ワークショップやアンケートの実施など)	4	3	2	1
(3)	地域の中で人の繋がりが増えたと思いますか？	4	3	2	1
(4)	差別や偏見がなく、お互いの人権が尊重されているまちだと思いますか？	4	3	2	1



あと半分！

問5	(続き) 最近のまちの現状について、どのように感じますか? 実感をお聞かせください。 <最も近い番号1つに〇印>	その思い 4	よむちが 3	よむちが 2	その思い 1
(5)	平和が尊重される社会環境づくりが進められているまちだと思いますか?	4	3	2	1
(6)	市内で学ぶ機会が充実していると思いますか?	4	3	2	1
(7)	本を読む機会が増えたと思いますか?	4	3	2	1
(8)	教育が充実していると思いますか?	4	3	2	1
(9)	子ども・若者に活気があると思いますか?	4	3	2	1
(10)	子どもを産み育てやすいまちだと思いますか?	4	3	2	1
(11)	高齢者が安心して自分らしく暮らせるまちだと思いますか?	4	3	2	1
(12)	障がいのある人が安心して自分らしく暮らせるまちだと思いますか?	4	3	2	1
(13)	医療の体制が充実していると思いますか? (例: 市立病院と診療所の連携、診療所の数など)	4	3	2	1
(14)	市の災害対策が充実していると思いますか?	4	3	2	1
(15)	便利で暮らしやすいまちだと思いますか? (例: 交通利便性、買い物のしやすさ等)	4	3	2	1
(16)	快適に利用できる公園があると思いますか?	4	3	2	1
(17)	地球温暖化対策に取り組んでいるまちだと思いますか?	4	3	2	1
(18)	まちのきれいさや騒音の少なさなど、環境が整っていると思いますか?	4	3	2	1

あともう少し!



		そう思う	どちらかといえば思う	どちらかといえば思わない	そう思わない
問5	(続き) 最近のまちの現状について、どのように感じますか? 実感をお聞かせください。 <最も近い番号1つに〇印>				
(19)	市内の道路は安全で快適に通行できると思いますか?	4	3	2	1
(20)	港湾エリアに賑わいがあると思いますか? (例: 泉大津フェニックス、なぎさ公園、汐見公園等)	4	3	2	1
(21)	駅の周辺に活気があると思いますか? (例: 泉大津駅、松ノ浜駅、北助松駅3駅の周辺)	4	3	2	1
(22)	行政手続きがデジタル化されていると思いますか? (例: オンライン申請等)	4	3	2	1
(23)	社会環境の変化や市民ニーズに的確に対応した行政運営が行われていると思いますか?	4	3	2	1
(24)	公共施設を利用しやすいと思いますか? (例: 近い場所にある、気軽に利用できる等)	4	3	2	1

問6 泉大津市のまちづくりについて、自由に意見をお聞かせください。 <自由記述>	

ご自身について

ライフステージやライフスタイルの違いによる傾向を分析するため、お聞きいたします。
 < (6) のみ複数回答可、その他は最もあてはまるもの1つに〇印 >
 回答は任意であるため、無回答でのご提出も可能です。

(1)性別	1 男性	2 女性	3 その他
(2)ご年齢	1 16歳～19歳	2 20歳～29歳	3 30歳～39歳
	4 40歳～49歳	5 50歳～59歳	6 60歳～64歳
	7 65歳～69歳	8 70歳～74歳	9 75歳以上
(3)お住まいの地区 ※小学校区名で回答	1 戎小学校 2 旭小学校 3 穴師小学校 4 上条小学校 5 浜小学校 6 条東小学校 7 条南小学校 8 楠小学校 ※小学校区名が分からない場合、以下記入例を参考にご記入ください。 () 【記入例】末広町1丁目		
(4)ご職業	1 会社員等 (公務員含む) 2 会社役員・団体役員 3 自営業 (農漁業等従事者、家族従業者含む) 4 学生 5 パート・アルバイト 6 家事従事者 7 無職 8 その他 ()		
(5)通勤・通学先	1 泉大津市内 (住居で就業している場合を含む) 2 泉大津市外の大阪府内市町村 () ※市町村名 3 大阪府外 () ※都道府県名		
(6)ご家族について	※一緒に住んでいる人を全員、選択してください。<複数回答可>		
	1 配偶者・パートナー・友人	2 子ども	
	3 親 (配偶者の親等を含む)	4 孫	
	5 その他の親族・家族 (祖父母、きょうだい、いとこ等)	6 ひとり暮らし	
(7)泉大津市での通算居住歴	1 3年未満	2 3年以上5年未満	
	3 5年以上10年未満	4 10年以上20年未満	
	5 20年以上30年未満	6 30年以上	
(8)泉大津市に住むようになったきっかけ	1 生まれたときから住んでいる	2 就職、就学、転勤、転職のため	
	3 結婚のため	4 親や子どもと同居・近居するため	
	5 住宅を住み替えるため	6 その他 ()	

質問は以上です。ご協力誠にありがとうございました。

記入し終わったアンケート票を同封の返信用封筒に入れ、
 締め切りの **5月10日(金)**までにご投函ください。



令和6年度 第4次泉大津市総合計画の
進捗管理に向けた市民満足度調査
集 計 表

令和6年度 第4次泉大津市総合計画の進捗管理に向けた市民満足度調査 アンケート集計結果(確定値)

1:調査の概要

(1)調査目的

第4次泉大津市総合計画(後期基本計画(令和2(2020)年度～令和6(2024)年度)において基本施策ごとに設定を行った成果指標の現状値を把握し、計画の進捗管理を行う基礎資料とするため。

(2)実施概要

調査期間:令和6年4月16日～令和6年5月10日

調査対象:泉大津市に住む16歳以上の市民2,000人を無作為抽出

調査方法:郵送による配布、郵送またはWEB上での回収

(3)回収状況

配布数 : 2,000票

不着数 : 9票

有効配布数: 1,991票

有効回答数: 654票(無効0票)

回収率 : 32.7%

2:調査結果

皆さんの暮らしの現状などについて

設問1 日常生活に関する次の各項目について、「はい」または「いいえ」のうち、あなたの状況にあてはまる方をそれぞれ1つ選んで○印をつけてください。

①趣味やスポーツ、生涯学習等について

(1)週に1日以上、運動やスポーツをしている

カテゴリ	件数	割合
全体	654	100.0
はい	242	37.0
いいえ	384	58.7
無回答	28	4.3

(2)1ヶ月に1度以上、文化・芸術活動に参加している(例:書道、絵画、ピアノ、舞踊、コンサート・音楽鑑賞など)

カテゴリ	件数	割合
全体	654	100.0
はい	95	14.5
いいえ	529	80.9
無回答	30	4.6

(3)この1年間に、ご自身またはお子さんが、青少年健全育成のための活動に参加したことがある(例:子ども会、スポーツ少年団、ボーイ・ガールスカウト、青年団等)

カテゴリ	件数	割合
全体	654	100.0
はい	57	8.7
いいえ	566	86.5
無回答	31	4.7

(4)人生が豊かになるよう生涯学習活動に取り組んでいる

カテゴリ	件数	割合
全体	654	100.0
はい	116	17.7
いいえ	494	75.5
無回答	44	6.7

(4)で、「はい」とお答えになった方のみ、お答えください。(5)生涯学習を通じて身に付けた知識や経験、人とのつながりを、仕事や地域活動に活かすようにしている(または、活かしたいと思っている)

カテゴリ	件数	割合
全体	116	100.0
はい	95	81.9
いいえ	21	18.1
無回答	0	0.0

②防災や防犯、環境問題について

(1)災害に備えて防災対策をしている(例:食料・生活必需品の備蓄、避難訓練への参加など)

カテゴリ	件数	割合
全 体	654	100.0
はい	321	49.1
いいえ	300	45.9
無回答	33	5.0

(2)犯罪にあわないために防犯対策をしている(例:自転車前かごへのひたくり防止カバー取付、鍵の二重ロックなど)

カテゴリ	件数	割合
全 体	654	100.0
はい	383	58.6
いいえ	243	37.2
無回答	28	4.3

(3)消費者被害にあわないように注意している(例:振り込め詐欺や悪徳商法など)

カテゴリ	件数	割合
全 体	654	100.0
はい	580	88.7
いいえ	47	7.2
無回答	27	4.1

(4)消費生活センター等の消費者トラブルに対応可能な窓口を知っている

カテゴリ	件数	割合
全 体	654	100.0
はい	263	40.2
いいえ	365	55.8
無回答	26	4.0

(5)エネルギー・地球温暖化問題に関心を持っている

カテゴリ	件数	割合
全 体	654	100.0
はい	438	67.0
いいえ	189	28.9
無回答	27	4.1

設問2 日常生活に関する次の各項目について、あなたの日頃の生活の状況や実感に最も近い番号をそれぞれ1つ選んで○印をつけてください。

(1)地域住民同士で助け合うようにしている

カテゴリ	件数	割合
全 体	654	100.0
あてはまる	66	10.1
どちらかといえばあてはまる	253	38.7
どちらかといえばあてはまらない	173	26.5
あてはまらない	135	20.6
あてはまる+どちらかといえばあてはまる	319	48.8
無回答	27	4.1

(2)生活必需品は泉大津市内で買うようにしている

カテゴリ	件数	割合
全 体	654	100.0
あてはまる	267	40.8
どちらかといえばあてはまる	256	39.1
どちらかといえばあてはまらない	71	10.9
あてはまらない	35	5.4
あてはまる+どちらかといえばあてはまる	523	79.9
無回答	25	3.8

(3) 地元で採れた食材を買うようにしている

カテゴリ	件数	割合
全 体	654	100.0
あてはまる	74	11.3
どちらかといえばあてはまる	164	25.1
どちらかといえばあてはまらない	253	38.7
あてはまらない	134	20.5
あてはまる+どちらかといえばあてはまる	238	36.4
無回答	29	4.4

(4) 市内の移動は徒歩や自転車でいう

カテゴリ	件数	割合
全 体	654	100.0
あてはまる	265	40.5
どちらかといえばあてはまる	154	23.5
どちらかといえばあてはまらない	103	15.7
あてはまらない	105	16.1
あてはまる+どちらかといえばあてはまる	419	64.0
無回答	27	4.1

(5) 健康の維持・増進に努めている

カテゴリ	件数	割合
全 体	654	100.0
あてはまる	195	29.8
どちらかといえばあてはまる	249	38.1
どちらかといえばあてはまらない	141	21.6
あてはまらない	43	6.6
あてはまる+どちらかといえばあてはまる	444	67.9
無回答	26	4.0

(6) 自分とは違う価値観や慣習、他の地域・国の文化を理解するようにしている

カテゴリ	件数	割合
全 体	654	100.0
あてはまる	152	23.2
どちらかといえばあてはまる	342	52.3
どちらかといえばあてはまらない	98	15.0
あてはまらない	32	4.9
あてはまる+どちらかといえばあてはまる	494	75.5
無回答	30	4.6

(7) 「広報いずみおおつ」の内容が充実していると思う

カテゴリ	件数	割合
全 体	654	100.0
あてはまる	105	16.1
どちらかといえばあてはまる	342	52.3
どちらかといえばあてはまらない	131	20.0
あてはまらない	40	6.1
あてはまる+どちらかといえばあてはまる	447	68.4
無回答	36	5.5

(8) この1年間に、市の公共施設をよく利用した(例:図書館、テクスピア大阪、総合体育館、市役所等)

カテゴリ	件数	割合
全 体	654	100.0
1週間に1度程度(あてはまる)	86	13.1
1ヶ月に1度程度(どちらかといえばあてはまる)	126	19.3
半年に1度程度(どちらかといえばあてはまらない)	175	26.8
1年間に1度程度(あてはまらない)	237	36.2
1週間に1度程度(あてはまる)+1ヶ月に1度程度(どちらかといえばあてはまる)	212	32.4
無回答	30	4.6

泉大津市内に勤務する方のみ回答してください。
 (9)お勤めの職場は、労働環境が整っていると思う

カテゴリ	件数	割合
全 体	143	100.0
あてはまる	30	21.0
どちらかといえばあてはまる	52	36.4
どちらかといえばあてはまらない	20	14.0
あてはまらない	15	10.5
あてはまる+どちらかといえばあてはまる	82	57.4
無回答	26	18.2

青少年(30歳未満)の方のみ回答してください。
 (10)将来の夢や目標を持っている

カテゴリ	件数	割合
全 体	49	100.0
あてはまる	15	30.6
どちらかといえばあてはまる	16	32.7
どちらかといえばあてはまらない	7	14.3
あてはまらない	8	16.3
あてはまる+どちらかといえばあてはまる	31	63.3
無回答	3	6.1

泉大津市のまちの現状について

設問3 泉大津市のまちの現状に関して、①～⑦の各項目について、あなたのお考えに最も近い番号をそれぞれ1つ選んで○印をつけてください。

①地域活動や日常生活について

(1)地域活動やボランティア活動が活発なまちだと思う

カテゴリ	件数	割合
全 体	654	100.0
そう思う	37	5.7
どちらかといえばそう思う	303	46.3
どちらかといえばそう思わない	203	31.0
そう思わない	78	11.9
そう思う+どちらかといえばそう思う	340	52.0
無回答	33	5.0

(2)地域の中で人のつながりがあると思う

カテゴリ	件数	割合
全 体	654	100.0
そう思う	51	7.8
どちらかといえばそう思う	316	48.3
どちらかといえばそう思わない	197	30.1
そう思わない	64	9.8
そう思う+どちらかといえばそう思う	367	56.1
無回答	26	4.0

(3)地域活動の中心となるリーダーが育っていると思う

カテゴリ	件数	割合
全 体	654	100.0
そう思う	23	3.5
どちらかといえばそう思う	220	33.6
そう思わない	103	15.7
どちらかといえばそう思わない	273	41.7
そう思う+どちらかといえばそう思う	243	37.1
無回答	35	5.4

(4) 差別やいじめ、虐待がないまちだと思う

カテゴリ	件数	割合
全 体	654	100.0
そう思う	38	5.8
どちらかといえばそう思う	329	50.3
どちらかといえばそう思わない	175	26.8
そう思わない	77	11.8
そう思う+どちらかといえばそう思う	367	56.1
無回答	35	5.4

(5) 家庭生活や職場、学校、地域において、男女が平等であると思う

カテゴリ	件数	割合
全 体	654	100.0
そう思う	46	7.0
どちらかといえばそう思う	338	51.7
どちらかといえばそう思わない	167	25.5
そう思わない	62	9.5
そう思う+どちらかといえばそう思う	384	58.7
無回答	41	6.3

②安全・安心について

(1) 防災対策が充実し安心だと感じている

カテゴリ	件数	割合
全 体	654	100.0
そう思う	41	6.3
どちらかといえばそう思う	371	56.7
どちらかといえばそう思わない	161	24.6
そう思わない	51	7.8
そう思う+どちらかといえばそう思う	412	63.0
無回答	30	4.6

(2) 犯罪が少なく安全なまちだと思う

カテゴリ	件数	割合
全 体	654	100.0
そう思う	82	12.5
どちらかといえばそう思う	396	60.6
どちらかといえばそう思わない	109	16.7
そう思わない	36	5.5
そう思う+どちらかといえばそう思う	478	73.1
無回答	31	4.7

③子育て・教育について

(1) 子どもを産み育てやすいまちだと思う

カテゴリ	件数	割合
全 体	654	100.0
そう思う	68	10.4
どちらかといえばそう思う	367	56.1
どちらかといえばそう思わない	90	13.8
そう思わない	36	5.5
そう思う+どちらかといえばそう思う	435	66.5
無回答	93	14.2

(2) 幼稚園・保育所・認定こども園などにおける就学前教育が充実していると思う

カテゴリ	件数	割合
全 体	654	100.0
そう思う	68	10.4
どちらかといえばそう思う	350	53.5
どちらかといえばそう思わない	98	15.0
そう思わない	34	5.2
そう思う+どちらかといえばそう思う	418	63.9
無回答	104	15.9

(3) 小中学校の教育が充実していると思う

カテゴリ	件数	割合
全 体	654	100.0
そう思う	54	8.3
どちらかといえばそう思う	340	52.0
どちらかといえばそう思わない	112	17.1
そう思わない	42	6.4
そう思う+どちらかといえばそう思う	394	60.3
無回答	106	16.2

(4) 生涯学習の機会や場所が充実していると思う

カテゴリ	件数	割合
全 体	654	100.0
そう思う	42	6.4
どちらかといえばそう思う	331	50.6
どちらかといえばそう思わない	140	21.4
そう思わない	45	6.9
そう思う+どちらかといえばそう思う	373	57.0
無回答	96	14.7

④福祉・医療について

(1) 高齢者が安心して暮らせるまちだと思う

カテゴリ	件数	割合
全 体	654	100.0
そう思う	68	10.4
どちらかといえばそう思う	369	56.4
どちらかといえばそう思わない	136	20.8
そう思わない	47	7.2
そう思う+どちらかといえばそう思う	437	66.8
無回答	34	5.2

(2) 障がいのある人が安心して暮らせるまちだと思う

カテゴリ	件数	割合
全 体	654	100.0
そう思う	46	7.0
どちらかといえばそう思う	356	54.4
どちらかといえばそう思わない	163	24.9
そう思わない	49	7.5
そう思う+どちらかといえばそう思う	402	61.4
無回答	40	6.1

(3) 各種検診や健康講座など健康づくりに関する制度が充実していると思う

カテゴリ	件数	割合
全 体	654	100.0
そう思う	107	16.4
どちらかといえばそう思う	376	57.5
どちらかといえばそう思わない	108	16.5
そう思わない	32	4.9
そう思う+どちらかといえばそう思う	483	73.9
無回答	31	4.7

(4) 医療の体制が充実していると思う(例:市立病院と診療所の連携、診療所の数など)

カテゴリ	件数	割合
全 体	654	100.0
そう思う	80	12.2
どちらかといえばそう思う	341	52.1
どちらかといえばそう思わない	147	22.5
そう思わない	53	8.1
そう思う+どちらかといえばそう思う	421	64.3
無回答	33	5.0

⑤まちの環境について

(1)良好な住環境が整っていると思う

カテゴリ	件数	割合
全 体	654	100.0
そう思う	79	12.1
どちらかといえばそう思う	394	60.2
どちらかといえばそう思わない	92	14.1
そう思わない	31	4.7
そう思う+どちらかといえばそう思う	473	72.3
無回答	58	8.9

(2)まちのきれいさや騒音の少なさなど、身の回りの環境に満足している

カテゴリ	件数	割合
全 体	654	100.0
そう思う	80	12.2
どちらかといえばそう思う	342	52.3
どちらかといえばそう思わない	128	19.6
そう思わない	45	6.9
そう思う+どちらかといえばそう思う	422	64.5
無回答	59	9.0

(3)港湾部は、賑わいや活気があり、魅力的な場所だと思う

カテゴリ	件数	割合
全 体	654	100.0
そう思う	33	5.0
どちらかといえばそう思う	262	40.1
どちらかといえばそう思わない	203	31.0
そう思わない	65	9.9
そう思う+どちらかといえばそう思う	295	45.1
無回答	91	13.9

(4)市内の道路は、安全で快適に通行できると思う

カテゴリ	件数	割合
全 体	654	100.0
そう思う	65	9.9
どちらかといえばそう思う	306	46.8
どちらかといえばそう思わない	167	25.5
そう思わない	57	8.7
そう思う+どちらかといえばそう思う	371	56.7
無回答	59	9.0

(5)快適に利用でき楽しめる公園があると思う

カテゴリ	件数	割合
全 体	654	100.0
そう思う	85	13.0
どちらかといえばそう思う	326	49.8
どちらかといえばそう思わない	132	20.2
そう思わない	49	7.5
そう思う+どちらかといえばそう思う	411	62.8
無回答	62	9.5

(6)水道の現状に満足している

カテゴリ	件数	割合
全 体	654	100.0
そう思う	122	18.7
どちらかといえばそう思う	357	54.6
どちらかといえばそう思わない	78	11.9
そう思わない	45	6.9
そう思う+どちらかといえばそう思う	479	73.3
無回答	52	8.0

(7) 下水道の現状に満足している

カテゴリ	件数	割合
全 体	654	100.0
そう思う	121	18.5
どちらかといえばそう思う	352	53.8
どちらかといえばそう思わない	85	13.0
そう思わない	41	6.3
そう思う+どちらかといえばそう思う	473	72.3
無回答	55	8.4

⑥ 産業について

(1) 商工業が盛んなまちだと思う

カテゴリ	件数	割合
全 体	654	100.0
そう思う	40	6.1
どちらかといえばそう思う	277	42.4
どちらかといえばそう思わない	208	31.8
そう思わない	61	9.3
そう思う+どちらかといえばそう思う	317	48.5
無回答	68	10.4

(2) 市外の人に自慢できる観光資源があると思う

カテゴリ	件数	割合
全 体	654	100.0
そう思う	26	4.0
どちらかといえばそう思う	185	28.3
どちらかといえばそう思わない	248	37.9
そう思わない	126	19.3
そう思う+どちらかといえばそう思う	211	32.3
無回答	69	10.6

⑦ 市政について

(1) 市政への市民参画の機会が増えたと思う

カテゴリ	件数	割合
全 体	654	100.0
そう思う	22	3.4
どちらかといえばそう思う	309	47.2
どちらかといえばそう思わない	187	28.6
そう思わない	66	10.1
そう思う+どちらかといえばそう思う	331	50.6
無回答	70	10.7

(2) 市政に関する情報が、わかりやすく提供されていると思う

カテゴリ	件数	割合
全 体	654	100.0
そう思う	50	7.6
どちらかといえばそう思う	340	52.0
どちらかといえばそう思わない	143	21.9
そう思わない	57	8.7
そう思う+どちらかといえばそう思う	390	59.6
無回答	64	9.8

(3) 公共施設の利用しやすさや、サービスの内容に満足している

カテゴリ	件数	割合
全 体	654	100.0
そう思う	53	8.1
どちらかといえばそう思う	340	52.0
どちらかといえばそう思わない	151	23.1
そう思わない	42	6.4
そう思う+どちらかといえばそう思う	393	60.1
無回答	68	10.4

(4) 職員の市民への対応や接し方が良く、信頼できると思う

カテゴリ	件数	割合
全 体	654	100.0
そう思う	98	15.0
どちらかといえばそう思う	371	56.7
どちらかといえばそう思わない	89	13.6
そう思わない	39	6.0
そう思う+どちらかといえばそう思う	469	71.7
無回答	57	8.7

(5) 市役所などでの各種申請や手続きはしやすいと思う

カテゴリ	件数	割合
全 体	654	100.0
そう思う	107	16.4
どちらかといえばそう思う	381	58.3
どちらかといえばそう思わない	79	12.1
そう思わない	31	4.7
そう思う+どちらかといえばそう思う	488	74.7
無回答	56	8.6

(6) 市民ニーズに基づいた効率的で効果的な行財政運営が行われていると思う

カテゴリ	件数	割合
全 体	654	100.0
そう思う	30	4.6
どちらかといえばそう思う	340	52.0
どちらかといえばそう思わない	154	23.5
そう思わない	54	8.3
そう思う+どちらかといえばそう思う	370	56.6
無回答	76	11.6

回答者について

設問4 あなたご自身のことについて、それぞれの項目ごとにあてはまる番号を選んで1つに○印をつけてください(アンケートご記入時点の状況でご回答ください。)

(1) あなたの性別は

カテゴリ	件数	割合
全 体	654	100.0
男性	236	36.1
女性	370	56.6
無回答	48	7.3

(2) あなたの年齢は

カテゴリ	件数	割合
全 体	654	100.0
16歳～19歳	9	1.4
20歳～29歳	40	6.1
30歳～39歳	63	9.6
40歳～49歳	99	15.1
50歳～59歳	144	22.0
60歳～64歳	48	7.3
65歳～69歳	42	6.4
70歳～74歳	71	10.9
75歳以上	123	18.8
無回答	15	2.3

(3) あなたのお住まいの地区はどこですか

カテゴリ	件数	割合
全 体	654	100.0
戎小学校	73	11.2
旭小学校	95	14.5
穴師小学校	81	12.4
上條小学校	76	11.6
浜小学校	68	10.4
条東小学校	54	8.3
条南小学校	89	13.6
楠小学校	55	8.4
無回答	63	9.6

(4) あなたの職業は

カテゴリ	件数	割合
全 体	654	100.0
会社員(公務員含む)	200	30.6
会社役員・団体役員	18	2.8
自営業(農漁業等従事者、家族従業者含む)	39	6.0
学生	12	1.8
パート・アルバイト	110	16.8
無職(家事従事者を含む)	234	35.8
その他	23	3.5
無回答	18	2.8

(5) 通勤・通学先は

カテゴリ	件数	割合
全 体	420	100.0
泉大津市内	145	34.5
泉大津市外の大阪府内市町村	237	56.4
大阪府外	6	1.4
無回答	32	7.6

(6) ご家族の構成は

カテゴリ	件数	割合
全 体	654	100.0
ひとり暮らし世帯	166	25.4
一世代世帯(夫婦のみ)	173	26.5
二世代世帯(親・子)	259	39.6
三世代世帯(親・子・孫)	24	3.7
四世代世帯(親・子・孫・ひ孫)	1	0.2
その他	10	1.5
無回答	21	3.2

(7) あなたは泉大津市に住んで通算何年になりますか

カテゴリ	件数	割合
全 体	654	100.0
3年未満	64	9.8
3年以上5年未満	29	4.4
5年以上10年未満	37	5.7
10年以上20年未満	86	13.1
20年以上30年未満	114	17.4
30年以上	313	47.9
無回答	11	1.7

(8) あなたが泉大津市に住むようになったきっかけは何ですか

カテゴリ	件数	割合
全 体	654	100.0
生まれたときから住んでいる	170	26.0
就職、就学、転勤、転職のため	97	14.8
結婚のため	131	20.0
親や子どもと同居・近居するため	51	7.8
住宅を住み替えるため	166	25.4
その他	19	2.9
無回答	20	3.1

<第4次泉大津市総合計画進捗管理のための市民満足度調査> 市民生活の現状についてのアンケート

ご記入にあたってのお願い

- 1 ご本人様（封筒の宛名となっている方）がお答えください。
- 2 この用紙に直接ご記入いただく **郵送** で回答する方法と、**WEB** で回答する方法があります。
いずれも質問内容は同じです。どちらか1つの方法をお選びください。

郵送 で回答される場合



- 黒のボールペンや鉛筆などで、回答欄の選択肢に○印をつけてください。
なお、設問によっては記述式の項目もあります。
- 同封の返信用封筒（切手は不要です）に入れて、郵便ポストへ投函ください。

または

WEB で回答される場合



- 二次元コードか、URL から回答ページへお入りください。
<https://forms.gle/B53iNpbHfPgcqow5b8>
- お答えいただく際は、下記の**回答用番号**を入力ください。



回答用番号

回答用番号は郵送回答との重複回答を確認するために使用します。
個人を特定できるものではありませんのでご安心ください。

- 3 目が不自由などの理由で筆記が困難な場合や、ご質問がございましたら、別紙お問合せ先へご連絡ください。
- 4 調査の結果は全て統計的に処理し、目的以外に利用することはなく、個人に関わる情報が公表されることは一切ございません。
- 5 回答期限は、**5月10日（金）消印有効**（郵送・WEB 共通）です。ご協力をお願いいたします。

皆さんの暮らしの現状などについてお伺いします。

設問1 日常生活に関する次の各項目について、「はい」または「いいえ」のうち、あなたの状況にあてはまる方をそれぞれ1つ選んで○印をつけてください。

①趣味やスポーツ、生涯学習等について

(1)	週に1日以上、運動やスポーツをしている	はい	いいえ
(2)	1ヶ月に1度以上、文化・芸術活動に参加している (例：書道、絵画、ピアノ、舞踊、コンサート・音楽鑑賞など)	はい	いいえ
(3)	この1年間に、ご自身またはお子さんが、青少年健全育成のための活動に参加したことがある (例：子ども会、スポーツ少年団、ボーイ・ガールスカウト、青年団等)	はい	いいえ
(4)	人生が豊かになるよう生涯学習活動に取り組んでいる	はい	いいえ

● (4) で、「はい」とお答えになった方のみ、お答えください。

(5)	生涯学習を通じて身に付けた知識や経験、人とのつながりを、仕事や地域活動に活かすようにしている（または、活かしたいと思っている）	はい	いいえ
-----	---	----	-----

②防災や防犯、環境問題について

(1)	災害に備えて防災対策をしている (例：食料・生活必需品の備蓄、避難訓練への参加など)	はい	いいえ
(2)	犯罪にあわないために防犯対策をしている (例：自転車前かごへのひったくり防止カバー取付、鍵の二重ロックなど)	はい	いいえ
(3)	消費者被害にあわないように注意している (例：振り込め詐欺や悪徳商法など)	はい	いいえ
(4)	消費生活センター等の消費者トラブルに対応可能な窓口を知っている	はい	いいえ
(5)	エネルギー・地球温暖化問題に関心を持っている	はい	いいえ

設問2 日常生活に関する次の各項目について、あなたの日頃の生活の状況や実感に最も近い番号をそれぞれ1つ選んで○印をつけてください。

	あてはまる	どちらかといえばあてはまる	どちらかといえばあてはまらない	あてはまらない
(1) 地域住民同士で助け合うようにしている	4	3	2	1
(2) 生活必需品は泉大津市内で買うようにしている	4	3	2	1
(3) 地元で採れた食材を買うようにしている	4	3	2	1
(4) 市内の移動は徒歩や自転車で行う	4	3	2	1
(5) 健康の維持・増進に努めている	4	3	2	1
(6) 自分とは違う価値観や慣習、他の地域・国の文化を理解するようにしている	4	3	2	1
(7) 「広報いずみおおつ」の内容が充実していると思う	4	3	2	1
この1年間に、市の公共施設をよく利用した (例：図書館、テクスピア大阪、総合体育館、市役所等) 利用頻度については、以下を参考にお答えください。				
(8) <div style="border: 1px dashed black; padding: 5px;"> 1週間に1度程度 ⇒ 4. あてはまる 1ヶ月に1度程度 ⇒ 3. どちらかといえばあてはまる 半年に1度程度 ⇒ 2. どちらかといえばあてはまらない 1年間に1度程度 ⇒ 1. あてはまらない (利用したことがない含む) </div>	4	3	2	1

● 泉大津市内に勤務する方のみ回答してください。

(9) お勤めの職場は、労働環境が整っていると思う	4	3	2	1
---------------------------	---	---	---	---

● 青少年（30歳未満）の方のみ回答してください。

(10) 将来の夢や目標を持っている	4	3	2	1
--------------------	---	---	---	---


泉大津市のまちの現状についてお伺いします。

設問3 泉大津市のまちの現状に関して、①～⑦の各項目について、あなたのお考えに**最も近い番号をそれぞれ1つ選んで○印をつけてください。**

①地域活動や日常生活について

	そう思う	どちらかといえば そう思う	どちらかといえば そう思わない	そう思わない
(1) 地域活動やボランティア活動が活発なまちだと思う	4	3	2	1
(2) 地域の中で人のつながりがあると思う	4	3	2	1
(3) 地域活動の中心となるリーダーが育っていると思う	4	3	2	1
(4) 差別やいじめ、虐待がないまちだと思う	4	3	2	1
(5) 家庭生活や職場、学校、地域において、男女が平等であると思う	4	3	2	1

「そう思わない」「どちらかといえばそう思わない」とお答えになった方は、そのように感じられる具体的な理由などがあればお書きください。



②安全・安心について

	そう思う	どちらかといえば そう思う	どちらかといえば そう思わない	そう思わない
(1) 防災対策が充実し安心だと感じている	4	3	2	1
(2) 犯罪が少なく安全なまちだと思う	4	3	2	1

「そう思わない」「どちらかといえばそう思わない」とお答えになった方は、そのように感じられる具体的な理由などがあればお書きください。



③子育て・教育について


	そう思う	どちらかといえば そう思う	どちらかといえば そう思わない	そう思わない
(1) 子どもを産み育てやすいまちだと思う	4	3	2	1
(2) 幼稚園・保育所・認定こども園などにおける就学前教育が充実していると思う	4	3	2	1
(3) 小中学校の教育が充実していると思う	4	3	2	1
(4) 生涯学習の機会や場所が充実していると思う	4	3	2	1



「そう思わない」「どちらかといえばそう思わない」とお答えになった方は、そのように感じられる具体的な理由などがあればお書きください。

④福祉・医療について

	そう思う	どちらかといえば そう思う	どちらかといえば そう思わない	そう思わない
(1) 高齢者が安心して暮らせるまちだと思う	4	3	2	1
(2) 障がいのある人が安心して暮らせるまちだと思う	4	3	2	1
(3) 各種検診や健康講座など健康づくりに関する制度が充実していると思う	4	3	2	1
(4) 医療の体制が充実していると思う (例：市立病院と診療所の連携、診療所の数など)	4	3	2	1



「そう思わない」「どちらかといえばそう思わない」とお答えになった方は、そのように感じられる具体的な理由などがあればお書きください。

⑤まちの環境について

	そう思う	どちらかといえばそう思う	どちらかといえばそう思わない	そう思わない
(1) 良好な住環境が整っていると思う	4	3	2	1
(2) まちのきれいさや騒音の少なさなど、身の回りの環境に満足している	4	3	2	1
(3) 港湾部は、賑わいや活気があり、魅力的な場所だと思う	4	3	2	1
(4) 市内の道路は、安全で快適に通行できると思う	4	3	2	1
(5) 快適に利用でき楽しめる公園があると思う	4	3	2	1
(6) 水道の現状に満足している	4	3	2	1
(7) 下水道の現状に満足している	4	3	2	1

「そう思わない」「どちらかといえばそう思わない」とお答えになった方は、そのように感じられる具体的な理由などがあればお書きください。



⑥産業について

	そう思う	どちらかといえばそう思う	どちらかといえばそう思わない	そう思わない
(1) 商工業が盛んなまちだと思う	4	3	2	1
(2) 市外の人に自慢できる観光資源があると思う	4	3	2	1

「そう思わない」「どちらかといえばそう思わない」とお答えになった方は、そのように感じられる具体的な理由などがあればお書きください。



⑦市政について

	そう思う	どちらかといえばそう思う	どちらかといえばそう思わない	そう思わない
(1) 市政への市民参画の機会が増えたと思う	4	3	2	1
(2) 市政に関する情報が、わかりやすく提供されていると思う	4	3	2	1
(3) 公共施設の利用しやすさや、サービスの内容に満足している	4	3	2	1
(4) 職員の市民への対応や接し方が良く、信頼できると思う	4	3	2	1
(5) 市役所などでの各種申請や手続きはしやすいと思う	4	3	2	1
(6) 市民ニーズに基づいた効率的で効果的な行財政運営が行われていると思う	4	3	2	1



「そう思わない」「どちらかといえばそう思わない」とお答えになった方は、そのように感じられる具体的な理由などがあればお書きください。

ご自身についてお伺いします。

設問4

ご自身のことについて、それぞれの項目ごとにあてはまる番号を選んで1つに○印をつけてください（アンケートご記入時点の状況でご回答ください。）。

ライフステージやライフスタイルの違いによる傾向を分析するためご記載をお願いしておりますが、回答は任意であるため、無回答でのご提出も可能です。

(1)あなたの性別は	1 男性	2 女性		
(2)あなたの年齢は	1 16歳～19歳	2 20歳～29歳	3 30歳～39歳	
	4 40歳～49歳	5 50歳～59歳	6 60歳～64歳	
	7 65歳～69歳	8 70歳～74歳	9 75歳以上	
(3)あなたのお住まいの地区はどこですか ※小学校区名で回答	1 戎小学校	2 旭小学校	3 穴師小学校	4 上條小学校
	5 浜小学校	6 条東小学校	7 条南小学校	8 楠小学校
	※小学校区名が分からない場合、町丁目名を以下にご記入ください。 () 【記入例】 末広町一丁目			
(4)あなたの職業は	1 会社員（公務員含む）	2 会社役員・団体役員		
	3 自営業（農漁業等従事者、家族従業者含む）			
	4 学生	5 パート・アルバイト		
	6 無職（家事従事者を含む）	7 その他（ ）		
(5)通勤・通学先は	1 泉大津市内	2 泉大津市外の大阪府内市町村（ ）		
	3 大阪府外（ ）	※都道府県名		
(6)ご家族の構成は	1 ひとり暮らし世帯	2 一世代世帯(夫婦のみ)		
	3 二世帯世帯(親・子)	4 三世帯世帯(親・子・孫)		
	5 四世代世帯(親・子・孫・ひ孫)	6 その他()		
(7)あなたは泉大津市に住んで通算何年になりますか	1 3年未満	2 3年以上5年未満		
	3 5年以上10年未満	4 10年以上20年未満		
	5 20年以上30年未満	6 30年以上		
(8)あなたが泉大津市に住むようになったきっかけは何ですか	1 生まれたときから住んでいる	2 就職、就学、転勤、転職のため		
	3 結婚のため	4 親や子どもと同居・近居するため		
	5 住宅を住み替えるため	6 その他（ ）		

泉大津市のまちづくりについて

泉大津市のまちづくりについて自由な意見をお聞かせください

質問は以上です。ご協力誠にありがとうございました。

記入し終わったアンケート票を同封の返信用封筒に入れ、
締め切りの **5月10日(金)** までに、投函ください。

