


# 火災統計編



## 概 要

令和5年度中の火災件数は18件で、損害額は2,342万5千円となっています。これを前年度と比較すると、火災件数は3件増加、損害額は287万3千円増加しています。

次に火災の内訳は、建物火災11件、車両火災4件、その他火災3件で、原因別でみると、電気関係3件、たばこ1件、コンロ1件、放火・放火の疑い3件、不明・その他10件となっています。

原因別 用途別		計	電気関係	たばこ	コンロ	放火・放火の疑い	不明・その他
計		18	3	1	1	3	10
建物	共同住宅						
	専用住宅	5	1			1	3
	工場	2					2
	店舗	1			1		
	福祉施設	1					1
	その他	2				1	1
車両		4	2				2
船舶							
航空機							
その他		3		1		1	1

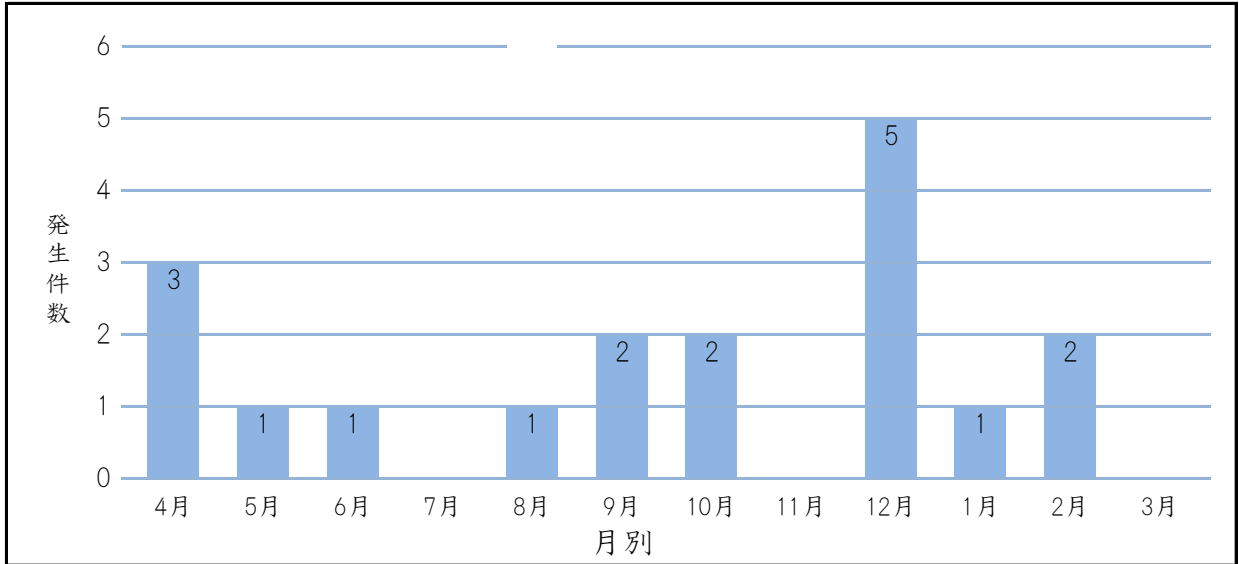
# 火災発生状況

区分 年度・月	火災件数				焼損棟数				り災状況		死傷者		焼損面積		損害額 (千円)	
	計	建物	車両	船舶その他	計	全焼	半焼	部分焼	ぼや	世帯数	人員	死者	負傷者	焼損床面積 (㎡)		焼損表面積 (㎡)
令和元年度	17	8	8	1	14	1	1	5	7	12	30	2	5	176.5	91.84	22,074
令和2年度	17	12		5	16	1		4	11	8	24		3	203.49	32.12	33,352
令和3年度	26	17	5	4	21	3		1	17	21	59	1	7	448.96	28.64	31,433
令和4年度	15	10	1	4	14	2		2	10	12	34	1	2	367.01	152.05	20,552
令和5年度	18	11	4	3	18	2	2	4	10	16	33	2	5	300.5	92.5	23,425
4月	3		2	1												5,471
5月	1	1			1				1	2	6					
6月	1	1			1				1	1	1					
7月																
8月	1	1			1				1				1			1,957
9月	2	1		1	1				1							
10月	2	2			6	1	1	3	1	6	11	1	2	103	72.5	8,825
11月																
12月	5	4	1		4			1	3	1	2		2	2.5		1,981
1月	1		1													90
2月	2	1		1	4	1	1		2	6	13	1		195	20	5,101
3月																

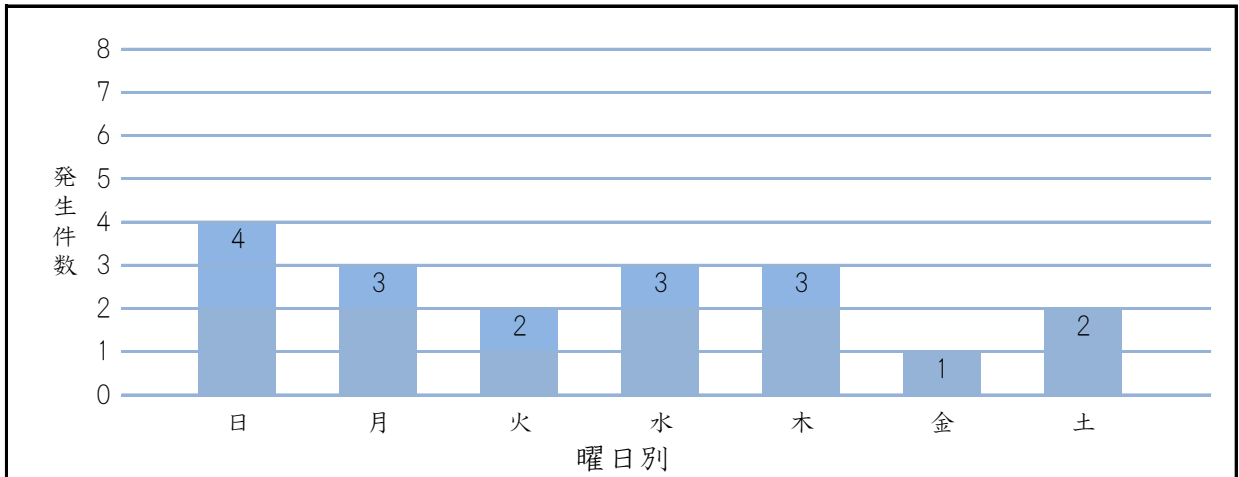
## 5ヶ年の火災概況

区分		年別				
		令和5年度	令和4年度	令和3年度	令和2年度	令和元年度
火災件数(件)		18	15	26	17	17
火災種別	建物火災(件)	11	10	17	12	8
	車両火災(件)	4	1	5		8
	船舶火災(件)					
	その他(件)	3	4	4	5	1
焼損棟数	全焼(棟)	2	2	3	1	1
	半焼(棟)	2				1
	部分焼(棟)	4	2	1	4	5
	ぼや(棟)	10	10	17	11	7
焼損面積	床面積(㎡)	300.5	367.01	448.96	203.49	176.5
	表面積(㎡)	92.5	152.05	28.64	32.12	91.84
り災状況	戸数(戸)	15	12	19	7	11
	世帯数(世帯)	16	12	21	8	12
	人員(人)	33	34	59	24	30
死傷者	死者(人)	2	1	1		2
	負傷者(人)	5	2	7	3	5
損害額	建物(千円)	11,668	15,871	22,757	28,475	19,543
	収容物(千円)	4,339	1,751	4,642	4,877	1,553
	車両(千円)	7,418	2,930	4,034		978
	船舶(千円)					
	その他(千円)					
	計(千円)	23,425	20,552	31,433	33,352	22,074

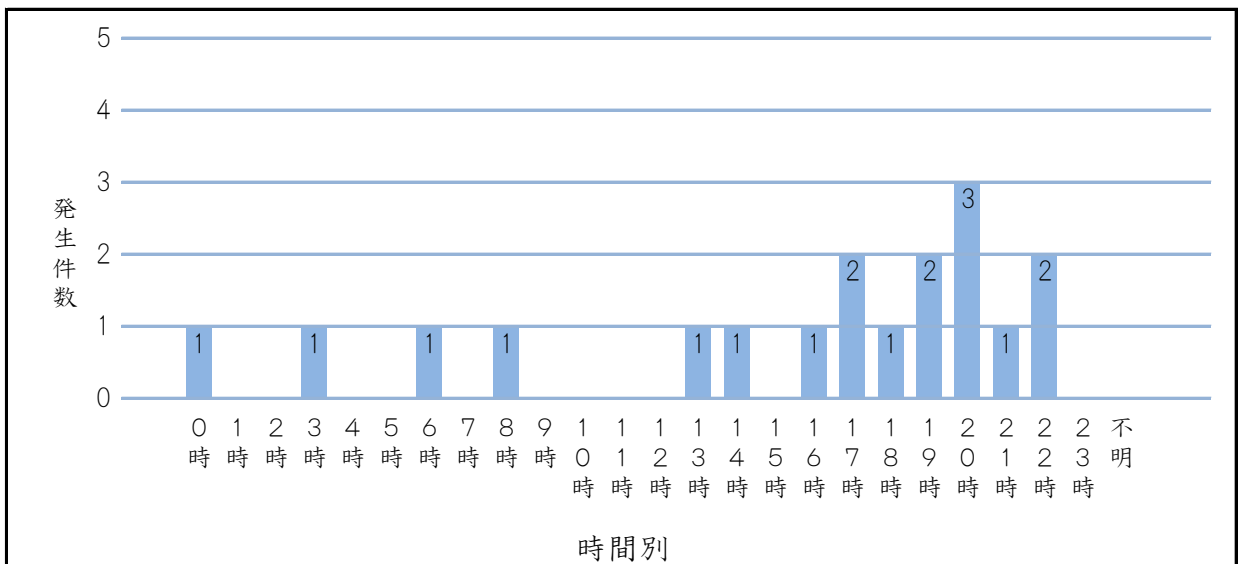
月別火災発生件数（18件）



曜日別火災発生件数（18件）



時間別火災発生件数（18件）



## 主な火災記録

本表は損害額百万円以上、死者のいた火災の何れかに該当する火災であること。  
※ここで記載の焼損面積とは、焼損床面積と焼損表面積との合算です。

出火年月日		用途	概要	焼損面積 (㎡)	損害額 (千円)	死者	負傷者
年	月 日						
令和5年度	4月20日	車両	車両1台		5,382		
	8月2日	工場	ぼや1棟		1,957		1
	10月15日	専用住宅	半焼1棟	64	3,139	1	1
	10月21日	専用住宅	全焼1棟、部分焼3棟 ぼや1棟	111.5	5,686		1
	12月9日	その他	建物内の収容物 (ショベルローダー1台)焼損		1,550		
	2月15日	専用住宅	全焼1棟、半焼1棟 ぼや2棟	215	5,026	1	
令和4年度	6月2日	専用住宅	全焼1棟、部分焼1棟 ぼや2棟	172.75	13,119	1	
	8月29日	車両	車両1台		2,930		
	2月15日	専用住宅	全焼1棟、部分焼1棟	346	4,427		
令和3年度	10月29日	車両	車両5台		3,085		
	11月26日	専用住宅	全焼1棟、ぼや1棟	77	1,625	1	
	2月25日	専用住宅	全焼1棟、ぼや2棟	98.4	5,894		
	3月31日	専用住宅	全焼1棟、ぼや1棟	266	18,662		2
令和2年度	6月1日	専用住宅	全焼1棟、部分焼1棟 ぼや3棟	210	31,002		
	8月31日	その他	機器の焼損		2,040		
令和元年度	6月12日	専用住宅	全焼1棟、半焼1棟 部分焼3棟、ぼや1棟 車両1台、その他1件	251.8	17,332	1	
	9月22日	専用住宅	部分焼1棟、ぼや1棟	15	3,570		4
	12月29日	専用住宅	部分焼1棟	1.5	82	1	